

**NŠA mokinių ir tėvų apklausa
2019 m.**

Bendra informacija apie mokinių apklausą

Apklauso pabaigos data	2019-12-20
Panaudotas klausimynas:	Mokinių apklausa NŠA 2019
Per prieigos kodą pakviesti respondentai:	537
Išsiųstų/išdalintų popierinių klausimynų skaičius:	0
Iš viso pakviesta respondentų:	537
Pilnai atsakyti klausimynai	454
Grįžusių klausimynų kvota	84.5%
Iš dalies atsakyti klausimynai:	4
Atsakytų klausimynų (įskaitant iš dalies atsakytus) skaičius:	85.3%

Bendra informacija apie tėvų apklausą

Apklausos pabaigos data	2019-12-20
Panaudotas klausimynas:	Tėvų, globėjų apklausa NŠA 2019
Per prieigos kodą pakviesti respondentai:	917
Išsiųstų/išdalintų popierinių klausimynų skaičius:	0
Iš viso pakviesta respondentų:	917
Pilnai atsakyti klausimynai	337
Grįžusių klausimynų kvota	36.8%
Iš dalies atsakyti klausimynai:	14
Atsaktų klausimynų (įskaitant iš dalies atsakytus) skaičius:	38.3%

NŠA mokinių apklausa 2019 m.

5 aukščiausios vertės

∅

Man svarbu mokytis

3,5

Per paskutinius 2 mėnesius aš iš kitų mokinių nesijuokiau, nesišaipiau

3,4

Mokykloje esame skatinami bendradarbiauti, padėti vieni kitiems

3,4

Per paskutinius 2 mėnesius iš manęs mokykloje niekas nesijuokė, nesišaipė

3,2

Mokytojai man padeda pažinti mano gabumus ir pomėgius

3,1

NŠA mokinių apklausa 2019 m.

5 žemiausios vertės

∅

Per pamokas aš turiu galimybę pasirinkti įvairaus sunkumo užduotis

2,4

Į mokyklą einu su džiaugsmu

2,5

Su mokytoju planuojame mano mokymosi tikslus ir galimybes tikslams pasiekti

2,6

Mokykloje su manimi aptariamos mokymosi sėkmės

2,7

Aš nebijau pamokose bandyti, daryti klaidų ar neteisingai atsakyti

2,8

NŠA tėvų apklausa 2019 m.

5 aukščiausios vertės

∅

Mokykloje mokytojai mokinius moko bendradarbiauti, padėti vienas kitam

3,5

Per paskutinius 2 mėnesius mano vaikas iš kitų mokinių nesijuokė, nesišaipė

3,5

Mokytojai padeda mokiniams suprasti mokymosi svarbą gyvenime

3,4

Mokykla skatina mokinius būti aktyviais mokyklos gyvenimo kūrėjais

3,4

Mokykloje organizuojama socialinė ir visuomeninė veikla mokiniams yra įdomi ir prasminga

3,4

NŠA tėvų apklausa 2019 m.

5 žemiausios vertės

∅

Mano vaikas per pamoką gali pasirinkti užduotis pagal savo gebėjimus

2,6

Mokykloje mano vaikas mokomas planuoti savo mokymąsi

3,0

Per paskutinius 2 mėnesius iš mano vaiko mokykloje niekas nesijuokė, nesišaipė

3,0

Į mano vaiko klaidas per pamokas yra žiūrima kaip į mokymosi galimybę

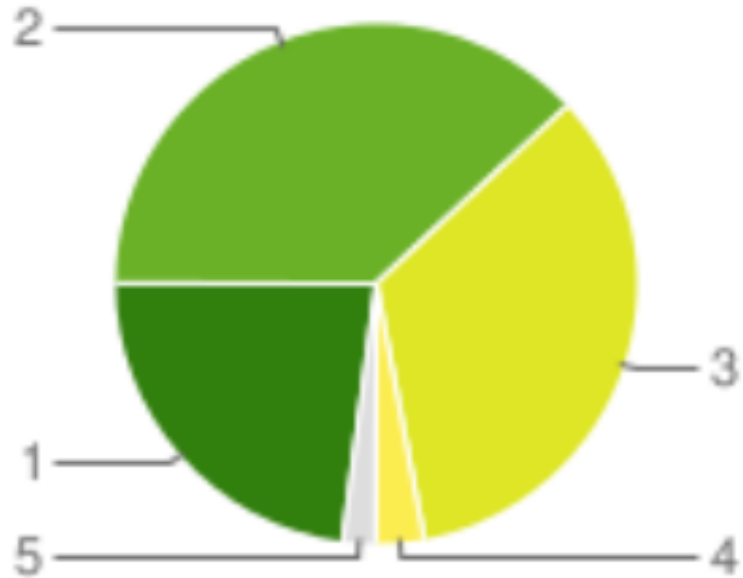
3,0

Mokykloje atsižvelgiama į mano vaiko savitumą (gabumus, polinkius) jį ugdant ir mokant

3,1

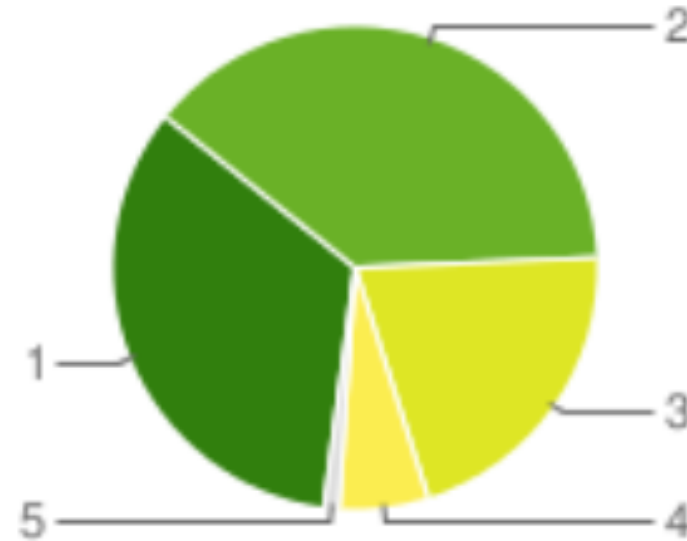
NŠA mokinių ir tėvų apklausa 2019 m.

Tu mokaisi:



1	Labai gerai	23%	106
2	Gerai	38%	175
3	Vidutiniškai	34%	153
4	Patenkinamai	3%	13
5	Silpnai	2%	9

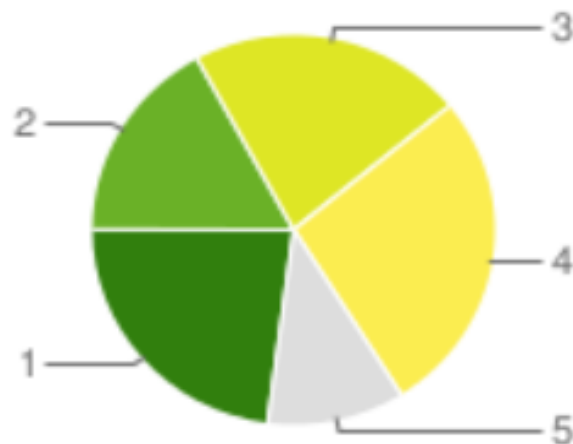
Pažymėkite, kaip mokosi Jūsų vaikas:



1	Labai gerai	34%	115
2	Gerai	39%	133
3	Vidutiniškai	21%	72
4	Patenkinamai	6%	20
5	Silpnai	1%	3

NŠA mokinių apklausa 2019 m.

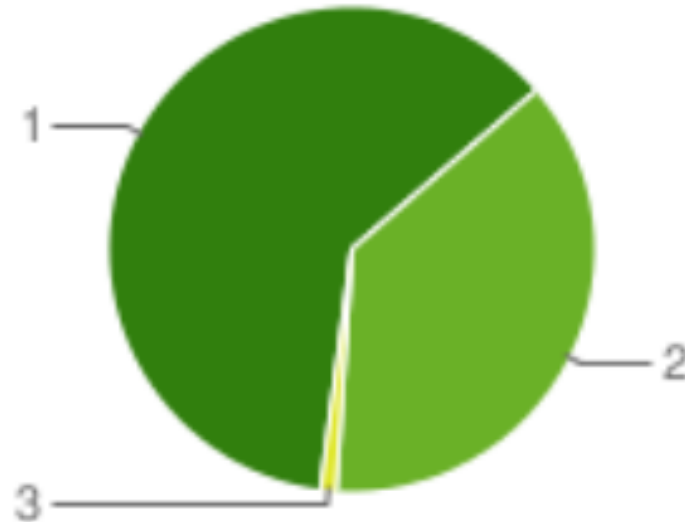
Kai mokykloje vyksta renginiai, Tu:



1	Visur dalyvauji, esi aktyvus, iniciatyvus	23%	107
2	Dalyvauji, kai liepia mokytojai	17%	78
3	Dalyvauji, kai kviečia draugai	22%	99
4	Dalyvauji, kai yra galimybės (patogus transporto tvarkaraštis)	27%	121
5	Nedalyvauji, nes nepatinka ir nedomina	11%	51

NŠA tėvų apklausa 2019 m.

Jūsų dėmesys mokyklai:



1	Man rūpi ir yra įdomus mokyklos gyvenimas	61%	210
2	Kartais domiuosi tuo, kas vyksta mokykloje	37%	128
3	Mane mažai domina mokyklos veikla	1%	5